

Begrüßungslied: *(Melodie Bruder Jakob) 2 x*

Bist du auch da, bist du auch da	<i>einander zuwinken</i>
ich bin da, ich bin da,	<i>sich verbeugen</i>
und dann seh ich die da,	<i>auf jemanden zeigen</i>
und dann seh ich den da.	<i>auf jemanden zeigen</i>
Jetzt geht's los, Jetzt geht's los.	<i>aufstampfen oder klatschen</i>

KiGo-Kerze anzünden

Lasst uns den neuen Tag begrüßen
mit den Händen *(recken)*
mit dem Mund *(gähnen)*
und den Füßen. *(trampeln)*
Mein lieber Gott,
geh du mit mir auf allen meinen Wegen, *(Hände falten)*
Für diesen Tag
danke ich dir,
gib du uns deinen Segen. *(Hände wie eine Schale öffnen)*

So feiern wir, denn wir sind hier und Gott ist hier.
Mehr braucht es nicht.
Amen

Geschichte:

Die Speisung der 5000

Bibelstelle: Matthäus 14,13-21

In der Bibel steht...

dass viele Menschen zu Jesus kamen, um ihm zuzuhören. Jesus erzählte von Gott und davon, wie Gott für uns sorgt.

Dieses Mal waren sehr viele Menschen gekommen und haben Jesus zugehört.

Es waren über 5000 Menschen. Sie hörten Jesus lange zu. Den ganzen Tag, morgens, mittags und jetzt war es schon abends. Niemand wollte nach Hause gehen, denn alle wollten weiter auf Jesus hören. Aber langsam bekamen die Leute Hunger.

Kennt ihr das, wenn ihr lange nichts gegessen habt? Dann knurrt manchmal richtig der Magen.

Die Jünger kamen zu Jesus und sagten: Jesus, die Leute haben Hunger, schicke sie doch weg, damit sie sich etwas zu essen kaufen. Aber Jesus wollte die Leute nicht wegschicken. "Gebt ihr ihnen etwas zu essen", sagte er zu seinen Jüngern. Aber die Jünger hatten auch nichts. Doch dann fanden sie einen kleinen Jungen, der etwas zu essen hatte.

5 Brote und 2 Fische *(Salzgebäck?) in die Mitte legen.*

Aber das war doch viel zu wenig für die vielen Leute.

"Sagt den Leuten, dass sie sich in Gruppen hinsetzen sollen", sagte Jesus zu seinen Jüngern.

Und die Menschen setzten sich ins Gras.

Dann nahm Jesus die 5 Brote und 2 Fische. Er sah zum Himmel, betete und dankte Gott für das Essen. Und dann gab er die Brote und Fische seinen Jüngern und die Jünger verteilten sie an die Menschen. Und da geschah ein Wunder. Es waren jetzt so viele Brote und Fische, dass jeder etwas bekam. Jesus hat dieses Wunder getan, so dass alle Menschen satt wurden. Und stellt euch vor, es blieb sogar noch etwas über. Die Jünger sammelten als alle fertig waren mit essen, die Reste ein.

Es blieben 12 volle Körbe übrig. Jesus hat für alle Menschen gesorgt.
Und so sorgt Jesus auch für uns. Wir haben jeden Tag genug zu essen, weil Jesus alles wachsen lässt.
Er ist immer bei uns und gibt uns alles, was wir brauchen.

Wir haben hier auch noch Brote und Fische. Die können wir essen. Aber vorher wollen wir Gott dafür danken.

Gebet

Vater im Himmel, danke, dass du immer für uns sorgst und dass wir immer genug zu essen haben. Amen.

Nun möchte ich mit euch noch etwas singen:

Liedervorschläge: *(Texte siehe Anhang)*

Da berühren sich Himmel und Erde
Laudato si

Bevor wir basteln, möchte ich mit euch noch das Vaterunser mit Bewegungen beten

Vaterunser:

(siehe Anhang)

Bastelvorschlag:

(siehe Anhang)

Spiel: *(wie Memorie)*

(siehe Anhang)

Schlusslied:

Alle Leut, alle Leut gehn jetzt nach Haus.
Große Leute, kleine Leute, dicke Leute, dünne Leute
Alle Leut, alle Leut gehn jetzt nach Haus.

*Hände klatschen
Hände hoch, runter, auseinander, zusammen
Hände klatschen*

Alle Leut, alle Leut gehn jetzt nach Haus.
Gehn in ihr Kämmerlein, lassen 10 grade sein.
Alle Leut, alle Leut gehn jetzt nach Haus.

*Hände klatschen
Hände wedeln
Hände klatschen*

7. Da berühren sich Himmel und Erde

Wo Menschen sich vergessen, die Wege verlassen,
und neu beginnen, ganz neu, da berühren sich Himmel und Erde,
dass Frieden werde unter uns, da berühren sich Himmel und Erde,
dass Frieden werde unter uns.

Wo Menschen sich verschenken, die Liebe bedenken,
und neu beginnen, ganz neu, da berühren sich Himmel und Erde,
dass Frieden werde unter uns, da berühren sich Himmel und Erde,
dass Frieden werde unter uns.

Wo Menschen sich verbünden, den Hass überwinden,
und neu beginnen, ganz neu, da berühren sich Himmel und Erde,
dass Frieden werde unter uns, da berühren sich Himmel und Erde,
dass Frieden werde unter uns.

Text: Thomas Laubach, Musik: Christoph Lehmann
Aus: Gib der Hoffnung ein Gesicht, 1989
tvd-Verlag Düsseldorf

21. Laudato si

Laudato si, o-mi Signore,
laudato si, o-mi Signore,
laudato si, o-mi Signore,
laudato si, o-mi Signor.

Sei gepriesen, Du hast die Welt erschaffen.
Sei gepriesen für Sonne, Mond und Sterne.
Sei gepriesen für Meer und Kontinente.
Sei gepriesen, denn Du bist wunderbar, Herr!

Laudato si, o-mi Signore,
laudato si, o-mi Signore,
laudato si, o-mi Signore,
laudato si, o-mi Signor.

Sei gepriesen für Licht und Dunkelheiten.
Sei gepriesen für Nächte und für Tage.
Sei gepriesen für Jahre und Gezeiten.
Sei gepriesen, denn Du bist wunderbar, Herr!

Laudato si, o-mi Signore,
laudato si, o-mi Signore,
laudato si, o-mi Signore,
laudato si, o-mi Signor.



Sei gepriesen für Wolken, Wind und Regen.
Sei gepriesen, Du lässt die Quellen springen.
Sei gepriesen, Du lässt die Felder reifen.
Sei gepriesen, denn Du bist wunderbar, Herr!

Laudato si, o-mi Signore,
laudato si, o-mi Signore,
laudato si, o-mi Signore,
laudato si, o-mi Signor.

Sei gepriesen, Du lässt die Vögel singen.
Sei gepriesen, Du lässt die Fische spielen.
Sei gepriesen für all Deine Tiere.
Sei gepriesen, denn Du bist wunderbar, Herr!

Laudato si, o-mi Signore,
laudato si, o-mi Signore,
laudato si, o-mi Signore,
laudato si, o-mi Signor.

Traditional



Instructions

Cut lower section off

Cut following the grey lines

Leave the piece below attached to the card

Place piece 'A' behind the piece attached to card so

middle slits line up

Align middle slits of 'B & C'

& hook into the card pieces

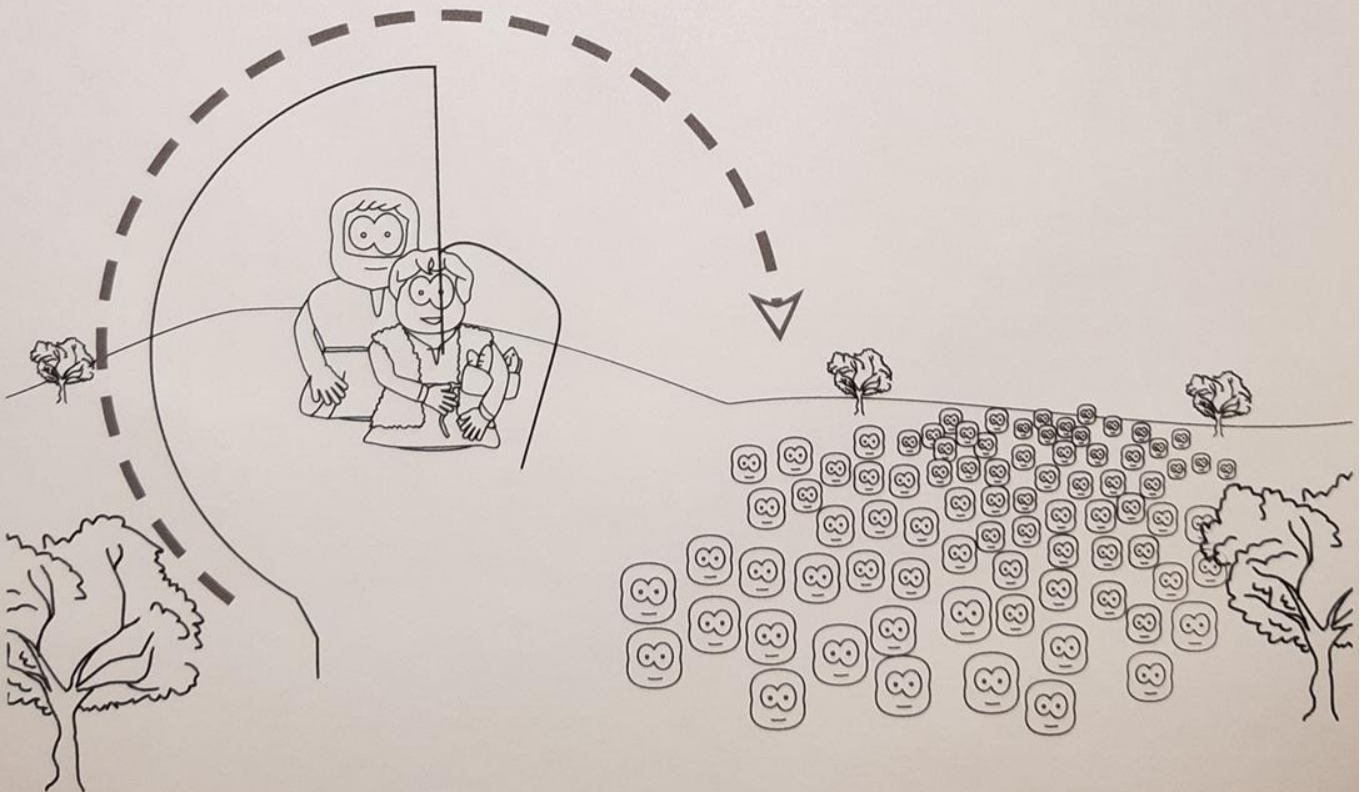
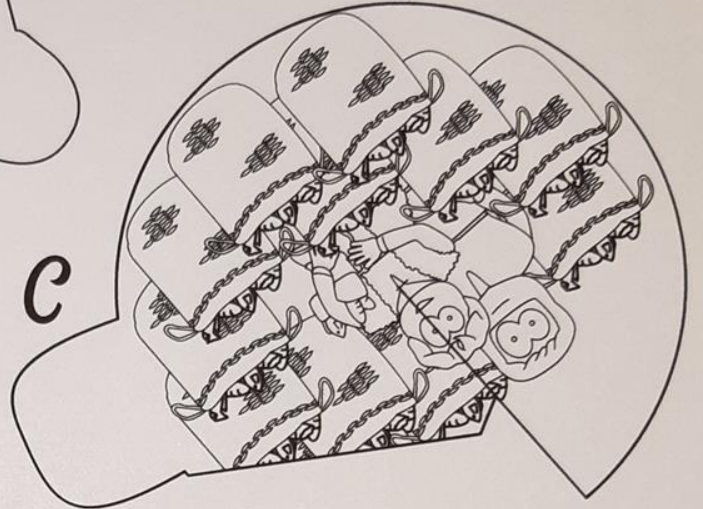

Fold the small flat of piece

of 'B' over lower edge of card

and tape in place.

Tape the turn flats together.

Spin the card and watch it change!



Kärtchen ausdrucken und ausschneiden.
 Alle Karten verdeckt hinlegen. Die erste Gruppe deckt zwei Karten auf (wie beim Memory).
 Sind genau 5 Brote und 2 Fische aufgedeckt, so darf die Gruppe die Karten behalten. Sonst
 werden sie wieder zugedeckt und die nächste Gruppe ist an der Reihe. Welche Gruppe die
 meisten Pärchen hat, hat gewonnen.

